




Dipartimento di Agraria




Università degli Studi di Napoli
Federico II

Fascicolo informativo per la valutazione dei Corsi di Studio

Laurea (M-99) in Scienze Agrarie, Forestali e Ambientali



Dipartimento di Agraria



Università degli Studi di Napoli
Federico II

In questo fascicolo sono riportate le principali informazioni sull'ingresso nel mondo universitario degli studenti e sulla regolarità del loro percorso di studi.


I dati riportati sono riferiti all'anno accademico di attivazione del corso di laurea 2014-2015.

I dati indicano quanti sono gli iscritti, quanti studenti rinunciano dopo il primo anno e i laureati in corso.

Fonte: database di Ateneo.



Dipartimento di Agraria



Università degli Studi di Napoli
Federico II


ISCRITTI E IMMATRICOLATI

La tabella mostra il numero degli studenti immatricolati, degli iscritti al 1° anno e il totale degli iscritti al corso di Laurea in Scienze Agrarie, Forestali e Ambientali. I dati riportati sono riferiti all'anno accademico di attivazione del corso di laurea: 2014-2015.

A.A. 2012/2013			A.A. 2013/2014			A.A. 2014/2015		
Numero immatricolati	Iscritti al 1° Anno	Totale Iscritti	Numero immatricolati	Iscritti al 1° Anno	Totale Iscritti	Numero immatricolati	Iscritti al 1° Anno	Totale Iscritti
-	-	-	-	-	-	162	196	205



Dipartimento di Agraria




Università degli Studi di Napoli
Federico II

Caratteristiche degli studenti in ingresso

Provenienza geografica della “coorte” 2014-2015, anno di attivazione del corso di laurea in Scienze Agrarie, Forestali e Ambientali (dati espressi in percentuale).

Non vengono considerati studenti trasferiti o che abbiano richiesto un passaggio di Corso, né iscritti ad una seconda laurea.

	Provenienza		
	Immatricolati	Residenti nella stessa provincia della sede didattica	Residenti in altre provincia della Campania
A.A. 2012/2013	-	-	-
A.A. 2013/2014	-	-	-
A.A. 2014/2015	162	58,64	36,42



Dipartimento di Agraria

Università degli Studi di Napoli
Federico II

Caratteristiche degli studenti in ingresso

Provenienza scolastica e voto di maturità conseguito dalla “coorte” 2014-2015 (dati espressi in percentuale).

Non vengono considerati studenti trasferiti o che abbiano richiesto un passaggio di Corso, né iscritti ad una seconda laurea.

	Provenienza					Voto di maturità			
	Istituti Professionali	Istituti Tecnici	Istituti Magistrali e Licei Psico-Pedagogici	Licei Scientifici, Classici e Linguistici	Altri Istituti Italiani o Stranieri	Compreso tra 66 e 90	Compreso tra 70 e 79	Compreso tra 80 e 89	Compreso tra 90 e 100
N° Iscritti 2012/2013	-	-	-	-	-	-	-	-	-
N° Iscritti 2013/2014	-	-	-	-	-	-	-	-	-
N° Iscritti 2014/2015	12,35	17,90	1,85	64,81	3,09	29,63	30,86	23,46	15,43