




Dipartimento di Agraria




Università degli Studi di Napoli
Federico II

Fascicolo informativo per la valutazione dei Corsi di Studio

Scienze e tecnologie agrarie



Dipartimento di Agraria



Università degli Studi di Napoli
Federico II

In questo fascicolo sono riportate le principali informazioni sull'ingresso nel mondo universitario degli studenti e sulla regolarità del loro percorso di studi.

Generalmente sono riportati i dati degli ultimi tre anni accademici.

I dati indicano quanti sono gli iscritti, quanti studenti rinunciano dopo il primo anno e i laureati in corso.

Fonte: database di Ateneo.



Dipartimento di Agraria



Università degli Studi di Napoli
Federico II


Immatricolati e studenti al 2° anno

La tabella mostra il numero degli studenti immatricolati, degli iscritti al 1° e 2° anno al corso di Laurea Magistrale in Scienze e tecnologie agrarie.

	Immatricolati		
	Immatricolati	Studenti 2° anno	% abbandoni
2013-2014	33	29	--
2014-2015	38	31	18,42
2015-2016	41	--	--



Dipartimento di Agraria



Università degli Studi di Napoli
Federico II

Caratteristiche degli studenti in ingresso


La tabella mostra la provenienza geografica di tre “coorti” diverse.

Non vengono considerati studenti trasferiti o che abbiano richiesto un passaggio di Corso, né iscritti ad una seconda laurea.

	Provenienza studenti			
	Immatricolati	Stessa provincia sede didattica	Province Campania	Altre Regioni
2013-2014	33	15	16	2
2014-2015	38	22	14	2
2015-2016	41	23	18	0



Dipartimento di Agraria



Università degli Studi di Napoli
Federico II

Caratteristiche degli studenti in ingresso


La tabella mostra la provenienza scolastica di tre “coorti” diverse.

Non vengono considerati studenti trasferiti o che abbiano richiesto un passaggio di Corso, né iscritti ad una seconda laurea.

	Ateneo di provenienza studenti		
	Federico II	Altro Ateneo Italiano	Ateneo straniero
2013-2014	31	2	0
2014-2015	34	3	1
2015-2016	39	1	1



Dipartimento di Agraria



Università degli Studi di Napoli
Federico II


Caratteristiche degli studenti in ingresso

La tabella mostra i voti di laurea di tre “coorti” diverse.

Non vengono considerati studenti trasferiti o che abbiano richiesto un passaggio di Corso, né iscritti ad una seconda laurea.

	Laurea 1° ciclo: Voto				
	66-90	91-100	101-105	106-110	110 e lode
2013-2014	2	18	3	5	5
2014-2015	10	12	8	7	1
2015-2016	12	12	4	7	6

Coorte	Anno Corso	Denominazione esame	N. studenti che hanno superato l'esame	Voto medio
2013/2014	1	SISTEMI ORTOFLORICOLI	30	28
2013/2014	1	SISTEMI CULTURALI ERBACEI	31	29
2013/2014	1	MIGLIORAMENTO GENETICO DELLE PIANTE AGRARIE	29	27
2013/2014	1	CHIMICA E BIOCHIMICA DELLA NUTRIZIONE VEGETALE	28	27
2013/2014	1	COLTURE ARBOREE	12	29
2013/2014	1	FISIOLOGIA DELLE PRODUZIONI VEGETALI	19	30
2013/2014	1	MECCANICA E MECCANIZZAZIONE DEI PROCESSI AGRICOLI	32	28
2013/2014	2	POLITICA AGRARIA	29	28
2013/2014	2	INDUSTRIE AGRARIE	11	28
2013/2014	2	PIANIFICAZIONE TERRITORIALE	17	26
2013/2014	2	IMPIANTI IRRIGUI	30	28
2014/2015	1	COLTIVAZIONI ARBOREE	30	27
2014/2015	1	SISTEMI ORTOFLORICOLI	26	26
2014/2015	1	SISTEMI CULTURALI ERBACEI	32	30
2014/2015	1	MIGLIORAMENTO GENETICO DELLE PIANTE AGRARIE	22	27
2014/2015	1	MECCANICA E MECCANIZZAZIONE DEI PROCESSI AGRICOLI	29	28
2014/2015	1	COSTRUZIONI E TERRITORIO AGROFORESTALE	27	26
2014/2015	2	POLITICA AGRARIA	26	28
2014/2015	2	INDUSTRIE AGRARIE	24	29
2014/2015	2	GESTIONE DELLE RISORSE IDRICHE	30	28
2015/2016	1	COLTIVAZIONI ARBOREE	34	27
2015/2016	1	SISTEMI ORTOFLORICOLI	22	26
2015/2016	1	SISTEMI CULTURALI ERBACEI	40	30
2015/2016	1	MIGLIORAMENTO GENETICO DELLE PIANTE AGRARIE	21	28
2015/2016	1	MECCANICA E MECCANIZZAZIONE DEI PROCESSI AGRICOLI	29	29
2015/2016	1	COSTRUZIONI E TERRITORIO AGROFORESTALE	21	27



Dipartimento di Agraria


Università degli Studi di
Napoli Federico II

PERCORSO DEGLI STUDENTI

La tabella mostra per ciascun insegnamento il numero di studenti che superano l'esame e il voto medio.



Dipartimento di Agraria



Università degli Studi di Napoli
Federico II

USCITA DEGLI STUDENTI

La tabella mostra il numero di laureati e i passaggi, abbandoni e trasferimenti.

	Immatricolati	Laureati in corso	Laureati fuori corso	Passaggi, trasferimenti, abbandoni
2012/2013	25	14	7	2
2013/2014	33	20	4	3
2014/2015	38	3	0	7