




Dipartimento di Agraria




Università degli Studi di Napoli
Federico II

Fascicolo informativo per la valutazione dei Corsi di Studio

Laurea Magistrale (LM-69) in Scienze e Tecnologie Agrarie



Dipartimento di Agraria



Università degli Studi di Napoli
Federico II

In questo fascicolo sono riportate le principali informazioni sull'ingresso nel mondo universitario degli studenti e sulla regolarità del loro percorso di studi.

I dati riportati riguardano gli ultimi tre anni accademici, salvo diversa indicazione. Sono indicati il numero degli iscritti, quanti studenti rinunciano dopo il primo anno e i laureati in corso.

Fonte: database di Ateneo.



Dipartimento di Agraria



Università degli Studi di Napoli
Federico II


ISCRITTI E IMMATRICOLATI

Numero degli studenti immatricolati, degli iscritti al 1° anno e totale degli iscritti al corso di Laurea Magistrale LM-69 in Scienze e Tecnologie Agrarie.

A.A. 2012/2013			A.A. 2013/2014			A.A. 2014/2015		
Immatricolati	Iscritti al 1° Anno	Totale Iscritti	Immatricolati	Iscritti al 1° Anno	Totale Iscritti	Immatricolati	Iscritti al 1° Anno	Totale Iscritti
25	25	54	33	34	67	38	38	82



Dipartimento di Agraria



Università degli Studi di Napoli
Federico II

Caratteristiche degli studenti in ingresso


Provenienza geografica delle “coorti” relative agli ultimi tre anni accademici (dati espressi in percentuale).

Non vengono considerati gli studenti trasferiti o che abbiano richiesto un passaggio di Corso, né iscritti ad una seconda laurea.

	Provenienza		
	Immatricolati	Residenti nella stessa provincia della sede didattica	Residenti in altre provincia della Campania
A.A. 2012/2013	25	40,00	52,00
A.A. 2013/2014	33	45,45	48,48
A.A. 2014/2015	38	57,89	36,84



Dipartimento di Agraria



Università degli Studi di Napoli
Federico II

Caratteristiche degli studenti in ingresso


Classe di laurea di primo livello più rappresentata e voto di laurea conseguito in tre “coorti” relative agli ultimi tre anni accademici (dati espressi in percentuale).

Non sono considerati gli studenti trasferiti o che abbiano richiesto un passaggio di Corso, né iscritti ad una seconda laurea.

	Laurea di I ciclo più rappresentata	Voto di laurea				
	L-25 Classe delle lauree in Scienze e tecnologie agrarie e forestali	tra 66 e 90	tra 91 e 100	tra 101 e 105	106 e 110	110 e lode
2011-2012	52,0	12,0	32,0	16,0	12,0	28,0
2012-2013	54,55	6,06	54,55	9,09	15,15	15,15
2013-2014	73,68	26,32	31,58	21,05	18,42	2,63



Dipartimento di Agraria



Università degli Studi di Napoli
Federico II

PERCORSO DEGLI STUDENTI


Numero di studenti iscritti al secondo anno e percentuale di crediti acquisiti durante il primo anno per classi di ampiezza

	Iscritti al 2° anno	% studenti con *				Media crediti per studente
		0 crediti acquisiti	Da 1 a 20 crediti acquisiti	Da 21 a 40 crediti acquisiti	41 o più crediti acquisiti	
2011/2012	22	0,0	0,0	31,82	68,18	42,82
2012/2013	24	4,17	0,0	33,33	62,50	41,88
2013/2014	29	0,0	0,0	24,14	75,86	47,17

*per convenzione si considerano i crediti acquisiti dagli studenti entro il 31 ottobre dell'anno solare successivo a quello di immatricolazione



Dipartimento di Agraria



Università degli Studi di Napoli
Federico II

PERCORSO DEGLI STUDENTI

Laureati in corso, studenti che risultano ancora iscritti (fuori corso e ripetenti) e studenti che hanno lasciato il Corso (che includono passaggi, trasferimenti e abbandoni) rispetto agli studenti immatricolati

	Immatricolati (n.)	Laureati in corso (%)	Passaggi, trasferimenti e abbandoni (%)	Iscritti fuori corso e ripetenti (%)
2011-2012	25	48,0	8,0	12,0
2012-2013	25	56,0	4,0	36,0