




Dipartimento di Agraria




Università degli Studi di Napoli
Federico II

Fascicolo informativo per la valutazione dei Corsi di Studio

Biotechnologie Agro-Ambientali e Alimentari



Dipartimento di Agraria



Università degli Studi di Napoli
Federico II

In questo fascicolo sono riportate le principali informazioni sull'ingresso nel mondo universitario degli studenti e sulla regolarità del loro percorso di studi.

Generalmente sono riportati i dati degli ultimi tre anni accademici.

I dati indicano quanti sono gli immatricolati, la loro provenienza geografica e scolastica, la loro carriera scolastica, quanti studenti rinunciano dopo il primo anno e i laureati in corso e fuori corso.

Fonte: database di Ateneo.



Dipartimento di Agraria



Università degli Studi di Napoli
Federico II


Immatricolati e studenti al 2° anno

La tabella mostra il numero degli studenti immatricolati, degli iscritti al 2° anno e la % di abbandoni tra il 1° e il 2° anno. Il corso è stato attivato nell'a.a. 2014-2015.

	Immatricolati		
	Immatricolati	Studenti 2° anno	% abbandoni
2013-2014	n.d.	n.d.	n.d.
2014-2015	15	n.d.	n.d.
2015-2016	22	n.d.	4,5



Dipartimento di Agraria



Università degli Studi di Napoli
Federico II

Caratteristiche degli studenti in ingresso


La tabella mostra la provenienza geografica di tre “coorti” diverse. Il corso è stato attivato nell’a.a. 2014-2015.

Non vengono considerati studenti trasferiti o che abbiano richiesto un passaggio di Corso, né iscritti ad una seconda laurea.

	Provenienza studenti			
	Immatricolati	Stessa provincia sede didattica	Province Campania	Altre Regioni
2013-2014	n.d.	n.d.	n.d.	n.d.
2014-2015	15	12	3	0
2015-2016	22	10	10	2



Dipartimento di Agraria



Università degli Studi di Napoli
Federico II

Caratteristiche degli studenti in ingresso


La tabella mostra la provenienza scolastica di tre “coorti” diverse. Il corso è stato attivato nell’a.a. 2014-2015.

Non vengono considerati studenti trasferiti o che abbiano richiesto un passaggio di Corso, né iscritti ad una seconda laurea.

	Ateneo di provenienza studenti		
	Federico II	Altro Ateneo Italiano	Ateneo straniero
2013-2014	n.d.	n.d.	n.d.
2014-2015	14	1	0
2015-2016	11	11	0



Dipartimento di Agraria



Università degli Studi di Napoli
Federico II

Caratteristiche degli studenti in ingresso


La tabella mostra i voti di laurea di tre “coorti” diverse. Il corso è stato attivato nell’a.a. 2014-2015.

Non vengono considerati studenti trasferiti o che abbiano richiesto un passaggio di Corso, né iscritti ad una seconda laurea.

	Laurea 1° ciclo: Voto				
	66-90	91-100	101-105	106-110	110 e lode
2013-2014	n.d.	n.d.	n.d.	n.d.	n.d.
2014-2015	3	5	4	2	1
2015-2016	4	7	2	5	4



Dipartimento di Agraria



Università degli Studi di Napoli
Federico II


PERCORSO DEGLI STUDENTI

La tabella mostra per ciascun insegnamento il numero di studenti che superano l'esame e il voto medio.

Coorte	Anno Corso	Denominazione esame	N. studenti che hanno superato l'esame	Voto medio
2014/2015	1	BIOLOGIA MOLECOLARE E BIOINFORMATICA	10	28
2014/2015	1	NANOBIOTECNOLOGIE E GENOMICA DELLE PIANTE	8	28
2014/2015	1	BIOTECNOLOGIE PER IL CONTROLLO DEI FITOFAGI	6	29
2014/2015	1	BIOTECNOLOGIE PER IL CONTROLLO DELLE MALATTIE DELLE PIANTE	11	27
2014/2015	1	BIOTECNOLOGIE VEGETALI INNOVATIVE PER L'ENERGIA E PER L'AMBIENTE	9	27
2015/2016	1	BIOLOGIA MOLECOLARE E BIOINFORMATICA	10	25
2015/2016	1	NANOBIOTECNOLOGIE E GENOMICA DELLE PIANTE	10	25
2015/2016	1	BIOTECNOLOGIE PER IL CONTROLLO DEI FITOFAGI	11	27
2015/2016	1	BIOTECNOLOGIE PER IL CONTROLLO DELLE MALATTIE DELLE PIANTE	5	30
2015/2016	1	BIOTECNOLOGIE VEGETALI INNOVATIVE PER L'ENERGIA E PER L'AMBIENTE	8	24
2014/2015	2	ECONOMIA DELL'INDUSTRIA BIOTECNOLOGICA	2	n.d.
2014/2015	2	METAGENOMICA E BIOTECNOLOGIE MICROBICHE IN ALIMENTI	8	29
2014/2015	2	BIOTECNOLOGIE INNOVATIVE PER IL RISANAMENTO AMBIENTALE	5	30
2014/2015	2	INNOVAZIONI TECNOLOGICHE DEI PROCESSI DI TRASFORMAZIONE DEGLI ALIMENTI	6	28



Dipartimento di Agraria



Università degli Studi di Napoli
Federico II

USCITA DEGLI STUDENTI

La tabella mostra il numero di laureati e i passaggi, abbandoni e trasferimenti.

Non ci sono ancora laureati essendo il corso attivato nell'a.a. 2014-2015