



Dipartimento di Agraria



Università degli Studi di Napoli
Federico II

Fascicolo informativo per la valutazione dei Corsi di Studio

Laurea in Biotecnologie Agro-Ambientali e Alimentari 2018



Dipartimento di Agraria



Università degli Studi di Napoli
Federico II

In questo fascicolo sono riportate le principali informazioni sull'ingresso nel mondo universitario degli studenti e sulla regolarità del loro percorso di studi.


Fonte:

DataWarehouse di Ateneo;

Miur - Anagrafe Nazionale Studenti



Dipartimento di Agraria



Università degli Studi di Napoli
Federico II


Immatricolati e Iscritti

La tabella mostra il numero degli studenti immatricolati, degli iscritti al 1° anno e il totale degli iscritti al corso di Laurea negli ultimi tre anni accademici.

	Immatricolati	Iscritti al 1° anno	Totale Iscritti
2017-2018	11	11	31
2016-2017	21	21	45
2015-2016	20	21	34



Dipartimento di Agraria



Università degli Studi di Napoli
Federico II


Caratteristiche degli studenti in ingresso

Immatricolati al corso di Laurea provenienti dalla Campania e da altre Regioni

	Immatricolati	Residenti Campania	Residenti Altre Regioni
2017-2018	11	10	1
2016-2017	21	21	0
2015-2016	20	20	0



Dipartimento di Agraria



Università degli Studi di Napoli
Federico II


Percorso degli Studenti

Percentuale di CFU conseguiti al 1° anno su CFU da conseguire. Il confronto è fatto tra la performance degli studenti iscritti al corso di Laurea in Biotecnologie Agro-Ambientali e Alimentari e quella media degli studenti iscritti a corsi di laurea della stessa classe a livello nazionale e di macroarea meridionale.

Anno	BiAgrAA	Media area geografica	Media Nazionale
2016-2017	55,0%	62,9%	59,8%
2015-2016	46,5%	60,5%	61,1%
2014-2015	55,0%	71,8%	60,7%



Dipartimento di Agraria



Università degli Studi di Napoli
Federico II


Percorso degli Studenti

Percentuale di abbandoni del CdS di BiAgrAA al 3° anno. Il confronto è fatto tra la performance degli studenti iscritti al corso di Laurea in Biotecnologie Agro-Ambientali e Alimentari e quella media degli studenti iscritti a corsi di laurea della stessa classe a livello nazionale e di macroarea meridionale.

Anno	BiAgrAA	Media area geografica	Media Nazionale
2017-2018	23,5%	15,4%	8,3%
2016-2017	17,6%	7,5%	6,9%
2015-2016	30,8%	22,2%	7,8%



Dipartimento di Agraria



Università degli Studi di Napoli
Federico II

Uscita degli Studenti

Percentuale di laureandi
complessivamente soddisfatti del CdS

Anno	BiAgrAA	Media area geografica	Media Nazionale
2017-2018	100,0%	100,0%	91,9%
2016-2017	n.d.	95,5%	96,6%