



Dipartimento di Agraria



Università degli Studi di Napoli  
Federico II

# Fascicolo informativo per la valutazione dei Corsi di Studio

## Laurea in Scienze Forestali e Ambientali 2022



Dipartimento di Agraria



Università degli Studi di Napoli  
Federico II

In questo fascicolo sono riportate le principali informazioni sull'ingresso nel mondo universitario degli studenti e sulla regolarità del loro percorso di studi.

Fonte:

DataWarehouse di Ateneo;

Miur - Anagrafe Nazionale Studenti ( dati del 27/06/2020)



Dipartimento di Agraria



Università degli Studi di Napoli  
Federico II


## Immatricolati e Iscritti

La tabella mostra il numero degli studenti immatricolati, degli iscritti al 1° anno e il totale degli iscritti al corso di Laurea negli ultimi tre anni accademici.

A.A	Immatricolati	Iscritti al 1° anno	Totale Iscritti
<b>2021 - 2022</b>	11	10	21
<b>2020 - 2021</b>	13	13	21
<b>2019- 2020</b>	9	9	24



Dipartimento di Agraria



Università degli Studi di Napoli  
Federico II

# Caratteristiche degli studenti in ingresso

Immatricolati al corso di Laurea provenienti dalla Campania e da altre Regioni

	<b>Immatricolati</b>	<b>Residenti Campania</b>	<b>Residenti Altre Regioni</b>
<b>2021 - 2022</b>	11	10	1
<b>2020 - 2021</b>	13	13	1
<b>2019-2020</b>	9	9	0



Dipartimento di Agraria

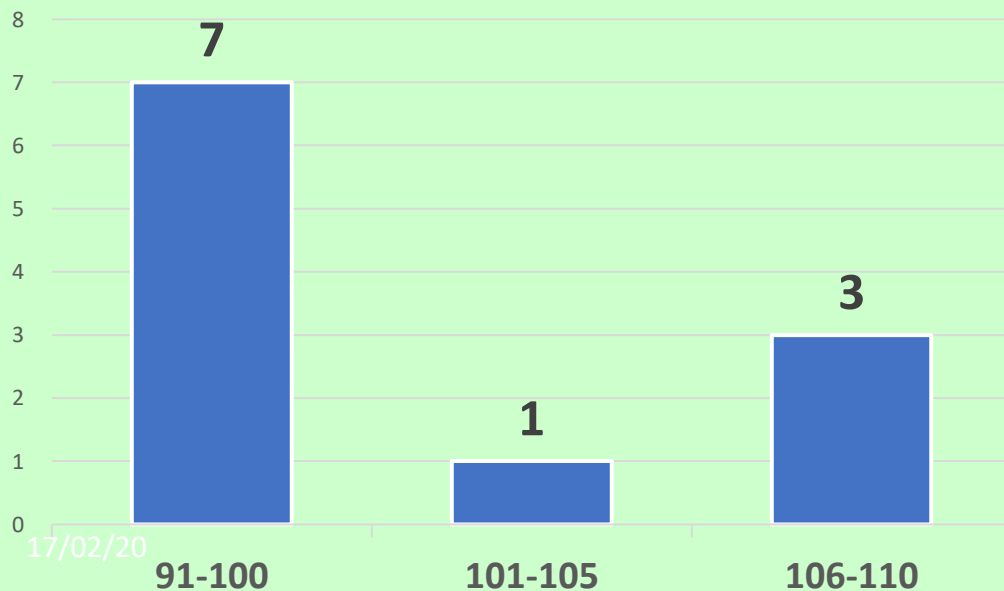


Università degli Studi di Napoli  
Federico II

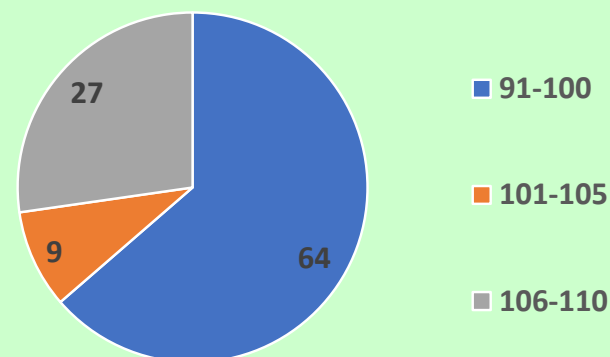
# Caratteristiche degli studenti in ingresso

Immatricolati al corso di Laurea provenienti dalla Campania e da altre Regioni

## SFAM - voto triennale (n.stud.)



SFAM - voto triennale (% su 11 stud.)





Dipartimento di Agraria



Università degli Studi di Napoli  
Federico II

## Percorso degli Studenti

Percentuale di CFU conseguiti al 1° anno su CFU da conseguire. Il confronto è fatto tra la performance degli studenti iscritti al corso di Laurea in Scienze Forestali e Ambientali e quella media degli studenti iscritti a corsi di laurea della stessa classe a livello nazionale e di macroarea meridionale.

Anno solare	SFAm	Media area geografica	Media Nazionale
2021	n.d.	n.d.	n.d.
2020	43,6%	50,6%	54,7%
2019	56.9%	56.2%	62.5%





Dipartimento di Agraria



Università degli Studi di Napoli  
Federico II


## Percorso degli Studenti

Percentuale di abbandoni del CdS di SFAM al 3° anno. Il confronto è fatto tra la performance degli studenti iscritti al corso di Laurea in Scienze Forestali e Ambientali e quella media degli studenti iscritti a corsi di laurea della stessa classe a livello nazionale e di macroarea meridionale.

Anno solare	SFAM	Media area geografica	Media Nazionale
2021	n.d.	n.d.	n.d.
2020	11,1%	8,4%	8,5%
2019	33,3%	2,4%	8,4%



Dipartimento di Agraria



Università degli Studi di Napoli  
Federico II

# Uscita degli Studenti

Percentuale di laureandi  
complessivamente soddisfatti del CdS

Anno	SFAm	Media area geografica	Media Nazionale
2021	n.d.	n.d.	n.d.
2020	85,7%	91,8%	90,2%
2019	100%	94,8%	90%





Dipartimento di Agraria



Università degli Studi di Napoli  
Federico II

# PERCORSO DEGLI STUDENTI

Numero di laureati per fascia di voto di laurea

	66-90	91-100	101-105	106-110	110 e Lode
Laureati 2021/2022					
Laureati 2020/2021	0	1	0	1	2
Laureati 2019/2020	0	1	0	3	0