



Dipartimento di Agraria



Università degli Studi di Napoli  
Federico II

# Fascicolo informativo per la valutazione dei Corsi di Studio

## Laurea in Viticoltura ed Enologia 2018



Dipartimento di Agraria



Università degli Studi di Napoli  
Federico II

In questo fascicolo sono riportate le principali informazioni sull'ingresso nel mondo universitario degli studenti e sulla regolarità del loro percorso di studi.


Fonte:

DataWarehouse di Ateneo;

Miur - Anagrafe Nazionale Studenti



Dipartimento di Agraria



Università degli Studi di Napoli  
Federico II

## Immatricolati e Iscritti

La tabella mostra il numero degli studenti immatricolati, degli iscritti al 1° anno e il totale degli iscritti al corso di Laurea negli ultimi tre anni accademici.

	Immatricolati	Iscritti al 1° anno	Totale Iscritti
<b>2017-2018</b>	35	32	149
<b>2016-2017</b>	38	32	168
<b>2015-2016</b>	38	40	179



Dipartimento di Agraria



Università degli Studi di Napoli  
Federico II


# Caratteristiche degli studenti in ingresso

Immatricolati al corso di Laurea provenienti dalla Campania e da altre Regioni

	<b>Immatricolati</b>	<b>Residenti Campania</b>	<b>Residenti Altre Regioni</b>
<b>2017-2018</b>	35	33	2
<b>2016-2017</b>	38	33	5
<b>2015-2016</b>	38	34	4



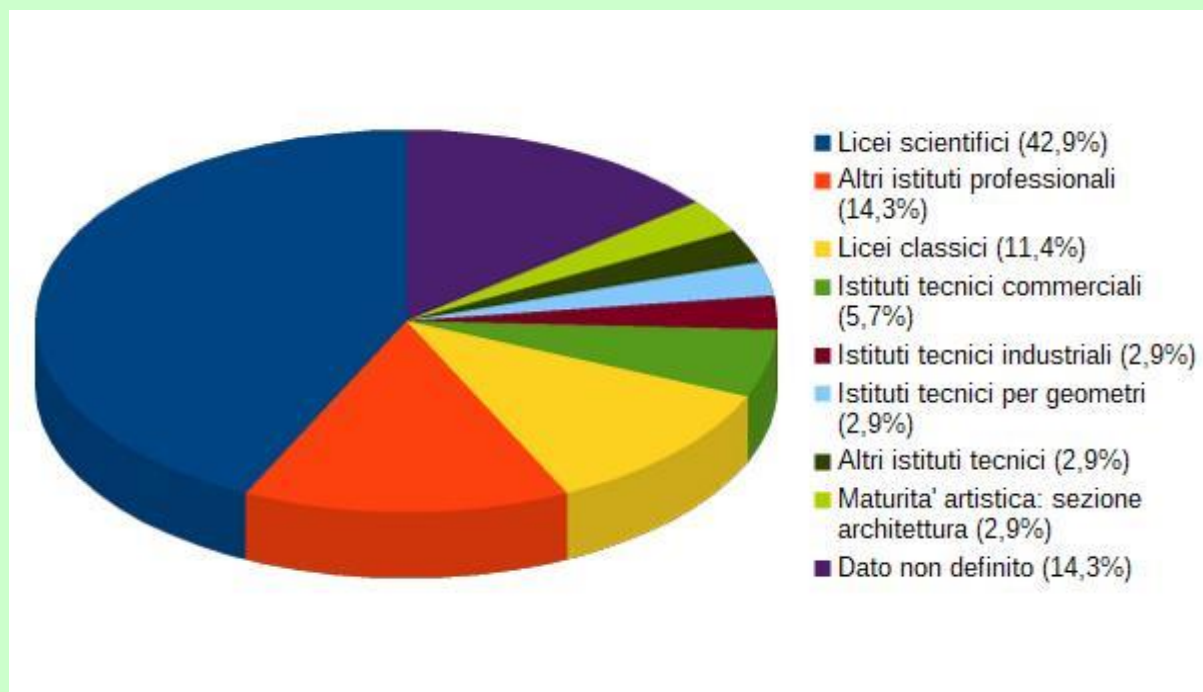
Dipartimento di Agraria



Università degli Studi di Napoli  
Federico II

# Caratteristiche degli studenti in ingresso

Provenienza scolastica della "coorte" 2017-2018.





Dipartimento di Agraria



Università degli Studi di Napoli  
Federico II

## Percorso degli Studenti


Percentuale di CFU conseguiti al 1° anno su CFU da conseguire. Il confronto è fatto tra la performance degli studenti iscritti al corso di Laurea in Viticoltura ed Enologia e quella media degli studenti iscritti a corsi di laurea della stessa classe a livello nazionale e di macroarea meridionale.

Anno	VE	Media area geografica	Media Nazionale
2017-2018	n.d.	n.d.	n.d.
2016-2017	41,9%	32,9%	46,6%
2015-2016	55,8%	40,2%	48,5%





Dipartimento di Agraria



Università degli Studi di Napoli  
Federico II


## Percorso degli Studenti

Percentuale di abbandoni del CdS di VE al 4° anno. Il confronto è fatto tra la performance degli studenti iscritti al corso di Laurea in Viticoltura ed Enologia e quella media degli studenti iscritti a corsi di laurea della stessa classe a livello nazionale e di macroarea meridionale.

Anno	VE	Media area geografica	Media Nazionale
2017-2018	21,7%	41,1%	35,1%
2016-2017	22,2%	42,1%	35,6%
2015-2016	32,0%	47,1%	41,0%



Dipartimento di Agraria



Università degli Studi di Napoli  
Federico II

# Uscita degli Studenti

Percentuale di laureandi  
complessivamente soddisfatti del CdS

Anno	VE	Media area geografica	Media Nazionale
2017-2018	80,0%	90,7%	90,4%
2016-2017	90,0%	90,5%	90,4%
2015-2016	100,0%	91,2%	90,1%