




Dipartimento di Agraria




Università degli Studi di Napoli
Federico II

Fascicolo informativo per la valutazione dei Corsi di Studio

Laurea (M-99) in Scienze Agrarie, Forestali e Ambientali (SAFA)



Dipartimento di Agraria




Università degli Studi di Napoli
Federico II

In questo fascicolo sono riportate le principali informazioni sull'ingresso nel mondo universitario degli studenti e sulla regolarità del loro percorso di studi. Sono anche sottolineati alcuni punti di forza del CdS SAFA.

Fonte: database di Ateneo e di Dipartimento; Scheda del Corso di Studio ANS 29/6/2019 – Report 2019 AlmaLaurea



Dipartimento di Agraria



Università degli Studi di Napoli
Federico II


ISCRITTI E IMMATRICOLATI

La tabella mostra il numero degli studenti immatricolati, degli iscritti al 1° anno e il totale degli iscritti al corso di Laurea in Scienze Agrarie, Forestali e Ambientali negli ultimi tre anni accademici.

A.A. 2016/2017			A.A. 2017/2018			A.A. 2018/2019		
Numero immatricolati	Iscritti al 1° Anno	Totale Iscritti	Numero immatricolati	Iscritti al 1° Anno	Totale Iscritti	Numero immatricolati	Iscritti al 1° Anno	Totale Iscritti
167	204	501	179	215	626	135	167	624



Dipartimento di Agraria



Università degli Studi di Napoli
Federico II


Caratteristiche degli studenti in ingresso

Percentuale di iscritti al I anno del corso di Laurea in Scienze Agrarie, Forestali e Ambientali provenienti dalla Campania e da altre Regioni

	Provenienza		
	Immatricolati	Residenti in Campania	Residenti in altre Regioni
A.A. 2015/2016	204	96,1	3,9
A.A. 2017/2018	215	93,5	6,5
A.A. 2018/2019	167	95,8	4,2



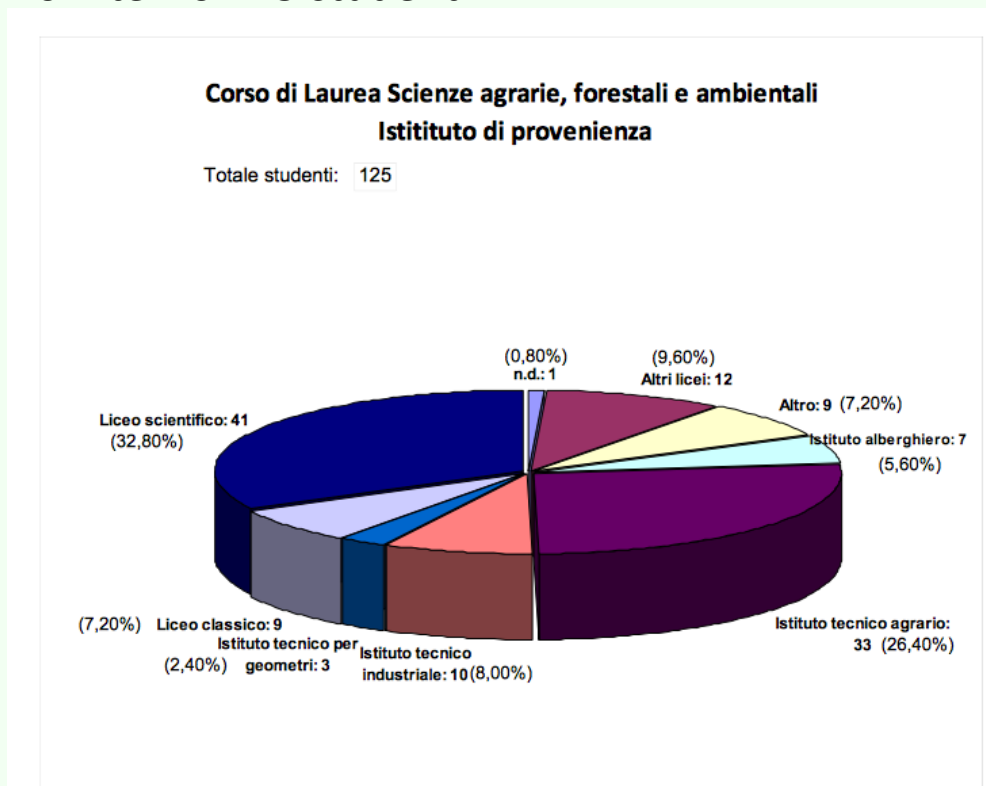
Dipartimento di Agraria



Università degli Studi di Napoli
Federico II


Caratteristiche degli studenti in ingresso

Provenienza scolastica e voto di maturità conseguito dalla “coorte” 2018-2019. Hanno risposto al questionario interno 125 studenti





Dipartimento di Agraria



Università degli Studi di Napoli
Federico II


Caratteristiche in itinere

Percentuale di CFU conseguiti al I anno su CFU da conseguire. Il confronto è fatto tra la performance degli studenti iscritti al corso di Laurea in Scienze Agrarie, Forestali e Ambientali (SAFA) e quella media degli studenti iscritti a corsi di laurea della stessa classe a livello nazionale e di macroarea meridionale. Gli studenti SAFA hanno fatto registrare valori superiori a quelli dei confronti nazionali e di macroarea.

Anno	SAFA	Media nazionale	Media macroarea
2017	54,5%	46,5%	39,1%
2016	51,4%	48,4%	40,2%
2015	46,2%	47,0%	37,9%



Dipartimento di Agraria



Università degli Studi di Napoli
Federico II


Internazionalizzazione

Percentuale di laureati entro la durata normale del corso che hanno acquisito almeno 12 CFU all'estero. Il confronto è fatto tra la performance degli studenti iscritti al corso di Laurea in Scienze Agrarie, Forestali e Ambientali (SAFA) e quella media degli studenti iscritti a corsi di laurea della stessa classe a livello nazionale e di macroarea meridionale. Gli studenti SAFA hanno fatto registrare valori superiori a quelli dei confronti nazionali e di macroarea.

Anno	SAFA	Media nazionale	Media macroarea
2018	250,0‰	94,8‰	83,3‰
2017	138,9‰	85,6‰	83,8‰



Dipartimento di Agraria



Università degli Studi di Napoli
Federico II

Caratteristiche degli studenti in uscita

Voto di laurea conseguito in tre “coorti” relative agli ultimi tre anni accademici (dati espressi in percentuale).

	Voto di laurea				
	tra 66 e 90	tra 91 e 100	tra 101 e 105	106 e 110	110 e lode
2016-2017	0	21	9	9	2
2017-2018	5	32	9	9	9
2018-2019	16	9	6	9	9